

NEW
**XPANDER
CROSS**
HEV



REDEFINING DRIVING SENSATION

NEW XPANDER CROSS HEV ยกระดับทุกประสบการณ์การขับขึ้นไปอีกขั้น ด้วยชุดพลังพลไฮบริดใหม่ ถ่ายทอดและพัฒนามาจากเทคโนโลยี Plug-in Hybrid ผลงานการทำงานอย่างลงตัวของเครื่องยนต์และมอเตอร์ไฟฟ้ากำลังสูง ให้พลังขับเคลื่อนมีประสิทธิภาพสูงสุด ทั้งยังโดดเด่นด้วยดีไซน์สปอร์ต ให้ลุคได้มากกว่า ทั้งในเมืองและนอกเมือง

พร้อม..ให้คุณสร้างเรื่องราวผจญภัยใหม่ๆ ในแบบที่ต้องการ
สัมผัสพลังใหม่ ความรู้สึกใหม่...ให้ชีวิตไปได้ไกลกว่าเดิม





e:MOTION

สัมผัสประสบการณ์การขับขี่...ที่โดดเด่นเหนือกว่าด้วย MITSUBISHI e:MOTION ประสบการณ์การขับขี่ที่สมบูรณ์แบบ เต็มเปี่ยมไปด้วยพลังและมั่นใจในทุกเส้นทาง ฝสานการทำงานของ 3 ชุดยอดเทคโนโลยีอันเป็นเอกลักษณ์เฉพาะของมิทซูบิชิ มอเตอร์ส อันได้แก่ ขุมพลังไฮบริดที่ทรงพลัง ให้อัตราเร่งดี ขับขี่นุ่มนวล ไร้เสียงรบกวน ฝสานการทำงานกับ 7 DRIVE MODE ให้คุณพร้อมในทุกเส้นทาง และมั่นใจในทุกโค้งด้วย AYC สร้างสุนทรียภาพการขับขี่ตลอดการเดินทาง



HYBRID SYSTEM

ขับเคลื่อนเต็มกำลังด้วยขุมพลังไฮบริด เต็มรูปแบบ ใหม่! ครั้งแรกของมิทซูบิชิ มอเตอร์ส ฝสานการทำงานของเครื่องยนต์ 1.6L MIVEC และมอเตอร์ไฟฟ้ากำลังสูง ปรับเปลี่ยนการทำงานของระบบขับเคลื่อนอัตโนมัติ ตั้งแต่การออกตัว การขับขี่ความเร็วต่ำ และความเร็วสูง เพื่อเพิ่มประสิทธิภาพสูงสุดในทุกจังหวะของการเดินทาง พร้อมทั้งอัตราสิ้นเปลืองเชื้อเพลิงที่ดีขึ้น

5 YEARS
HYBRID SYSTEM
WARRANTY
UNLIMITED MILEAGE

รับประกัน 5 ปีแรกทั้งระบบแบบไม่จำกัดระยะทาง ประกอบด้วย แบตเตอรี่ขับเคลื่อน ชุดควบคุมพลังงานไฟฟ้าขับเคลื่อน มอเตอร์ไฟฟ้าขับเคลื่อนล้อหน้า เครื่องกำเนิดไฟฟ้า ระบบส่งกำลัง (TRANSAXLE) และชุดจัดการแบตเตอรี่

10 YEARS
BATTERY
WARRANTY
UNLIMITED MILEAGE

โดยบริษัทฯ พยายามขยายระยะเวลาประกันเฉพาะแบตเตอรี่ขับเคลื่อนไฮบริดเพียงอีก 5 ปี (ตั้งแต่ปีที่ 6-10) ทั้งนี้ขึ้นอยู่กับอายุการใช้งานระดับดังกล่าวเป็นไปตามที่บริษัทฯ กำหนด โปรดศึกษารายละเอียดเพิ่มเติมในหนังสือคู่มือการใช้งานรถยนต์

จุดเด่น ระบบไฮบริดของมิทซูบิชิ มอเตอร์ส

ขับขี่นุ่มนวล ไร้เสียงรบกวน

อัตราเร่งดีเยี่ยม

ประหยัดน้ำมัน

POWER DRIVE CONTROL UNIT
ชุดควบคุมพลังงานไฟฟ้าขับเคลื่อน

1.6L DOHC MIVEC ENGINE
เครื่องยนต์ใหม่เบนซิน 1.6L

GENERATOR
เครื่องกำเนิดไฟฟ้า

TRANSAXLE
ระบบส่งกำลัง

DRIVE BATTERY
แบตเตอรี่ขับเคลื่อนระบบไฮบริด

FRONT ELECTRIC MOTOR
มอเตอร์ไฟฟ้าขับเคลื่อนล้อหน้า

การทำงานของระบบไฮบริด เต็มรูปแบบ

SPEED



START

SUBURB

UPHILL

HIGHWAY

DOWNHILL

EV DRIVE

HYBRID DRIVE - SERIES

HYBRID DRIVE - PARALLEL

POWER REGENERATION

ขณะออกตัว

ขับเคลื่อนด้วยมอเตอร์ไฟฟ้า โดยใช้พลังงานจากแบตเตอรี่ 100% เงียบและให้พลังงานสะอาดปราศจากการใช้เชื้อเพลิงและการปล่อยก๊าซ CO₂

ขณะเร่งความเร็วหรือขับขี่ด้วยความเร็วปานกลาง

ขับเคลื่อนด้วยมอเตอร์ไฟฟ้า โดยเครื่องยนต์จะทำงานเพื่อสร้างกระแสไฟฟ้าเข้าแบตเตอรี่ เพื่อเพิ่มประสิทธิภาพและกำลังในการขับเคลื่อน ซึ่งจะสลับกับ EV DRIVE เมื่อมีปริมาณแบตเตอรี่เพียงพอ

ขณะขับขี่ด้วยความเร็วสูงหรือคงที่

ขับเคลื่อนด้วยเครื่องยนต์ซึ่งฝสานการทำงานร่วมกับมอเตอร์ไฟฟ้า โดยเครื่องยนต์ยังคงทำหน้าที่สร้างกระแสไฟฟ้าเข้าสู่แบตเตอรี่ ระบบจะปรับเข้าสู่ HYBRID DRIVE - SERIES หรือ EV DRIVE ตามความเหมาะสม เพื่อเพิ่มประสิทธิภาพในการขับเคลื่อน

ขณะลดความเร็วหรือลงทางลาดชัน

ระบบจะเปลี่ยนพลังงานที่เกิดขึ้นเป็นพลังงานไฟฟ้า และนำกระแสไฟฟ้ากลับเข้าสู่แบตเตอรี่

COMPLETED DRIVING SENSATION

สมรรถนะการขับขี่อันทรงพลัง แต่ยังคงสุนทรียภาพการขับขี่ที่นุ่มนวล
เจียบ ด้วยเทคโนโลยีฟูลไฮบริดเอกลักษณ์เฉพาะของมิตซูบิชิ มอเตอร์ส
มอบประสบการณ์ที่เหนือกว่า เร่งแซงเต็มกำลัง ลุยได้ดั่งใจแต่ยังคงไว้
ซึ่งอัตราการประหยัดน้ำมันที่ดีเยี่ยม



มอเตอร์ไฟฟ้า
แรงบิดสูงสุด

255
นิวตัน - เมตร

e:MOTION



e:MOTION

OVERCOME

ALL ROAD CONDITIONS

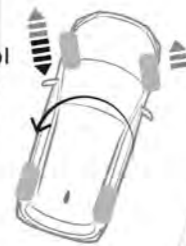


ลุยได้ทุกสภาพถนน ทุกการเดินทางในแบบที่ต้องการด้วยตัวคุณเอง กับ 7 DRIVE MODE สามารถปรับโหมดการขับขี่ที่เพียงปลายนิ้วสัมผัส รองรับทุกจุดหมายอย่างไร้กังวล ทั้ง NORMAL (ถนนทั่วไป), WET (ถนนเปียก), GRAVEL (ถนนลูกรัง), TARMAC (ถนนลาดยาง), MUD (ถนนโคลน), CHARGE (โหมดการชาร์จ), EV PRIORITY (โหมดพลังงานไฟฟ้า 100%)

RELIABLE & CONFIDENT ACTIVE YAW CONTROL - AYC

ระบบควบคุมการขับเคลื่อน และสมดุลขณะเข้าโค้ง AYC สัมผัสประสบการณ์ความปลอดภัยเหนือระดับ ด้วย MITSUBISHI e:MOTION เอกสิทธิ์เฉพาะมิตซูบิชิ มอเตอร์ส คิดค้นพัฒนาเพื่อให้คุณมั่นใจกับทุกจุดหมายปลายทางด้วย AYC ระบบควบคุมการทำงานของล้อด้านในและด้านนอกขณะเข้าโค้ง ให้ทำงานสัมพันธ์กันและรักษาสมดุลของตัวรถ เพื่อรักษาเสถียรภาพให้การขับขี่ในทุกโค้งเต็มเปี่ยมไปด้วยความมั่นใจ

Brake control



7 DRIVE MODE

ไปได้ทุกสภาพถนน ตอบทุกโจทย์การผจญภัย สร้างประสบการณ์การเดินทางไร้ข้อจำกัด



CHARGE MODE



EV MODE



WET MODE



GRAVEL MODE



TARMAC MODE



MUD MODE



BEYOND STYLISH BEYOND LIMITS

PREMIUM SUV 7 ที่นั่ง ดีไซน์สปอร์ต โฉบเฉี่ยว
เอกลักษณ์เฉพาะไม่ซ้ำใคร โดดเด่นทุกองศา
สะท้อนตัวตนที่เป็นคุณ



ADVANCED DYNAMIC SHIELD DESIGN WITH BLUE ACCENT

ดีไซน์หน้ารถออกแบบให้มีมิติด้วย ADVANCED DYNAMIC SHIELD
ทรงพลังมีเอกลักษณ์ พร้อมเส้นสายสีฟ้าดีไซน์สปอร์ต

LED LIGHTING PACKAGE

- LED DRL-DAYTIME RUNNING LIGHT
ไฟส่องสว่างเวลากลางวันแบบ LED
- LED LOW AND HIGH BEAM HEADLIGHT
ไฟหน้าแบบ LED
- AUTOMATIC HEADLIGHT
ระบบควบคุมการเปิด-ปิดไฟหน้าแบบอัตโนมัติ
- LED FRONT FOG LIGHT
ไฟตัดหมอกหน้าแบบ LED



LED REAR COMBINATION LIGHT WITH LED HIGH-MOUNT STOP LIGHT

ไฟท้ายแบบ LED พร้อมไฟเบรกดวงที่ 3 แบบ LED



17" MACHINE FINISHED TWO-TONE ALLOY WHEELS WITH BLUE ACCENT AND DISC BRAKE

ล้ออัลลอยทูโทน ขนาด 17 นิ้ว พร้อมชุดแต่งสีฟ้าดีไซน์สปอร์ต และดิสก์เบรก 4 ล้อ
มั่นใจ ปลอดภัยยิ่งขึ้น

HIGH GROUND CLEARANCE

ให้คุณผจญภัยได้มากขึ้นในทุกสภาพถนน
ในขณะที่ยอดศูนย์ถ่วงมีระยะต่ำลง เพิ่มประสิทธิภาพในการยึดเกาะถนน



205 mm.



IMMERSIVE EXPERIENCE

ให้คุณเต็มอิ่มกับทุกประสบการณ์การเดินทางได้มากกว่าที่เคย ด้วยห้องโดยสารหรูหรา พรีเมียม นั่งสบายรองรับทุกสรีระ ออกแบบด้วยความประณีตในทุกรายละเอียด ภายใต้แนวคิดการออกแบบ HORIZONTAL AXIS ให้ทัศนวิสัยที่ดีเยี่ยมแก่ผู้ขับขี่ พร้อมอุปกรณ์อำนวยความสะดวกเพิ่มเติมสำหรับทุกคนในครอบครัว



DIGITAL A/C CONTROL WITH MAX COOL FUNCTION AND MICRON AIR FILTRATION (FOR PM 2.5)

ระบบปรับอากาศแบบดิจิทัลพร้อมฟังก์ชัน Max Cool เย็นสบายกับใจด้วยการสั่งงานเพียงปุ่มเดียว พร้อมปกป้องคนที่คุณรักด้วยแผ่นกรองอากาศ PM 2.5



9" TOUCHSCREEN DISPLAY WITH BLUETOOTH, APPLE CARPLAY AND ANDROID AUTO

ระบบจอสัมผัสขนาด 9 นิ้ว* พร้อมรองรับการเชื่อมต่อ Bluetooth, Apple CarPlay และ Android Auto** พร้อมให้คุณเชื่อมต่อทุกความบันเทิงอย่างง่ายดาย



LEATHER WRAPPED STEERING WHEEL WITH REMOTE CONTROL AND HANDS-FREE SWITCH

สวิตช์ควบคุมระบบเครื่องเสียง พร้อมปุ่มรับสาย-วางสายโทรศัพท์ และควบคุมด้วยเสียงบนพวงมาลัยหุ้มหนังดีไซน์ใหม่ สปอร์ตพรีเมียม เพื่อการควบคุมการขับขี่ที่แม่นยำ

CRUISE CONTROL SYSTEM

ลดความเมื่อยล้าในการขับขี่ทางไกลด้วยระบบล็อกความเร็วบนพวงมาลัย



NEW 8" COLOR LCD METER

ชัดเจนด้วยจอแสดงผลแบบ LCD ขนาด 8 นิ้ว ดีไซน์ใหม่ ความคมชัดสูง ปรับเปลี่ยนได้ 2 รูปแบบ พร้อมแสดงผลการจ่ายไฟ และชาร์จไฟของระบบไฮบริด ให้คุณไม่พลาดทุกข้อมูลการขับขี่



ELECTRIC SHIFT

ทันสมัยและสะดวกสบายด้วย ELECTRIC SHIFT ควบคุมการขับเคลื่อนด้วยระบบเกียร์ไฟฟ้า 100% ตอบสนองการสั่งการอย่างรวดเร็วและนุ่มนวล

ELECTRIC AUTO PARKING BRAKE WITH BRAKE AUTO HOLD

ระบบเบรกมือไฟฟ้าอัตโนมัติ พร้อม Brake Auto Hold สะดวกสบายไม่ต้องเหยียบเบรกค้าง เมื่อต้องเจอกับสภาพการจราจรที่ติดขัด

เต็มคำความเหนือระดับ ห้องโดยสารเจียบ เป็นส่วนตัว ไร้เสียงรบกวนในทุกการเดินทาง มาพร้อมความสะดวกสบายครบครัน

* อุปกรณ์ตกแต่งเพิ่มเติมโดยผู้จำหน่ายฯ รับประทาน 3 ปี หรือ 60,000 กิโลเมตร แล้วแต่ระยะใดถึงก่อน

** เนื่องจากการใช้ Apple CarPlay และ Android Auto เป็นไปตามเงื่อนไขที่ Apple Inc. และ Google Inc. กำหนด • Apple CarPlay และ iPhone เป็นเครื่องหมายการค้าของบริษัท Apple Inc. สำหรับข้อมูลเพิ่มเติม โปรดดูที่ <http://www.apple.com/ios/carplay/> • Android Auto และ Android เป็นเครื่องหมายการค้าของบริษัท Google Inc. สำหรับข้อมูลเพิ่มเติม โปรดดูที่ <http://www.android.com/auto>

POSSIBILITIES IN YOUR HAND

สะดวกสบายยิ่งขึ้น ลงตัวในทุกพื้นที่ เติมเต็มความสุขในทุกการเดินทาง
ได้มากกว่าที่เคย พร้อมฟังก์ชันที่ตอบใจทุกไลฟ์สไตล์



REAR CLIMATE CONTROLS WITH VENTILATION OUTLET
ระบบปรับอากาศด้านหลังแยกอิสระ พร้อมแผงควบคุม และช่องแอร์สำหรับผู้โดยสารตอนหลัง



SYNTHETIC LEATHER SEAT WITH HEAT GUARD FUNCTION
เบาะหนังสังเคราะห์พร้อมคุณสมบัติสะท้อนความร้อน (Heat Guard) หมดกังวลเรื่องความร้อน
แม้ต้องจอดรถกลางแจ้ง



FLOOR CONSOLE ARMREST WITH STORAGE AND TISSUE PAPER CASE
ที่พักแขนบริเวณคอนโซลกลาง พร้อมกล่องเก็บของ และกล่องเก็บทิชชู



2ND ROW CENTER ARMREST WITH CUP HOLDER
ที่พักแขนบริเวณเบาะแถวสอง พร้อมที่วางแก้ว



FRONT USB-A FOR DISPLAY AUDIO CONNECTIVITY AND 2ND ROW SEAT USB-A AND USB-C CHARGER
ช่องต่ออุปกรณ์ USB-A เชื่อมต่อความบันเทิงด้านหน้า และช่องต่อ USB-A และ USB-C สำหรับชาร์จไฟ สำหรับผู้โดยสารแถวที่สอง



DC 12V ACCESSORY POWER SOCKET AT FRONT CONSOLE AND 3RD ROW SEAT
ช่องจ่ายกระแสไฟ DC 12 โวลต์ บริเวณคอนโซลด้านหน้าและเบาะหลังแถวที่สาม



7 FLEXIBLE SEATS



พื้นที่ห้องโดยสารกว้างขวาง ตอบโจทย์ทุกการใช้งาน พร้อมเบาะ 7 ที่นั่ง สามารถปรับได้หลากหลายรูปแบบ จัดสรรพื้นที่ได้ตามต้องการ รองรับได้ทุกกิจกรรมตอบใจทุกไลฟ์สไตล์

UNLEASHED THE POWER WITH CONFIDENCE

ให้ทุกการขับขี่ มั่นใจ ควบคุมได้ตั้งใจ กับขุมพลังแรงที่มาพร้อมความปลอดภัยขั้นสุด



MIVEC

เครื่องยนต์ ใหม่ เบนซิน DOHC MIVEC 1.6 ลิตร ให้กำลังสูงสุด 95 แรงม้าที่ 5,100 รอบต่อนาที แรงบิดสูงสุด 134 นิวตัน-เมตร ที่ 4,500 รอบต่อนาที พร้อมระบบวาล์วแปรผันด้านไอดี MIVEC (Mitsubishi Innovative Valve Timing Electronic Control System)

ELECTRIC FRONT MOTOR

สับฟันอัตราเร่งที่ดีย่อม มาพร้อมกับความประหยัดน้ำมันที่ดียิ่งกว่า ด้วยการผสมกำลังกับมอเตอร์ไฟฟ้าพลังสูง ที่ให้กำลังสูงสุด 116 แรงม้า และแรงบิดสูงสุดถึง 255 นิวตัน-เมตร อีกทั้งยังทำให้ตอบสนองไว อัตราเร่งดี นุ่มนวล ขับขี่สบายได้มากกว่าเดิม



NEW SUSPENSION

พร้อมทุกสภาพถนน เพิ่มความมั่นใจไปอีกขั้น ด้วยช่วงล่างและระบบกันสะเทือนที่พัฒนาใหม่ทั้งหมด ให้สัมผัสนุ่มนวล นิ่งสบายแต่เกาะถนน

PASSIVE SAFETY

ระบบความปลอดภัย ลดความรุนแรงเมื่อเกิดอุบัติเหตุ



ได้รับการรับรองมาตรฐานการทดสอบการชน ระดับ 4 ดาว ตามเกณฑ์มาตรฐานด้านความปลอดภัยอาเซียน เอ็นแคป (ASEAN NCAP)



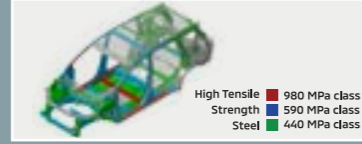
PEDESTRIAN PROTECTION

การออกแบบตัวถังด้านหน้าช่วยลดความรุนแรงจากแรงกระแทกที่เกิดขึ้นกับคนเดินถนนให้น้อยลง หากเกิดอุบัติเหตุ



DUAL SRS AIRBAGS

ถุงลมคู่หน้า



RISE BODY

ปลอดภัยในการเดินทาง ด้วยโครงสร้างตัวถังนิรภัยเหล็กกล้าแรงดึงสูง (High Tensile Steel) ช่วยลดการยุบตัวของห้องโดยสารเมื่อเกิดอุบัติเหตุ

ETACS ELECTRONIC TIME AND ALARM CONTROL SYSTEM

ระบบอำนวยความสะดวกและความปลอดภัยอัจฉริยะ



COMING HOME LIGHT

ระบบไฟนำทางหลังดับเครื่องยนต์ ดึงท้ายไฟเลี้ยวหน้าตัวภายใน 60 วินาที หลังดับเครื่องยนต์ ไฟหน้าจะอยู่ในตำแหน่งไฟต่ำ และทำงานเป็นเวลา 30 วินาที



WELCOME LIGHT

ระบบไฟสว่างอัตโนมัติเมื่อปลดล็อก เมื่อกดปุ่มปลดล็อกบนกุญแจรีโมท ไฟหรี่และไฟท้ายจะส่องสว่างอัตโนมัติ ทำงานเป็นเวลา 30 วินาที



EMERGENCY STOP SIGNAL SYSTEM (ESS)

ระบบไฟกะพริบฉุกเฉินอัตโนมัติ ระบบจะทำงาน เมื่อมีการเบรกกะทันหัน เพื่อแจ้งเตือนรถที่ตามมาด้านหลัง

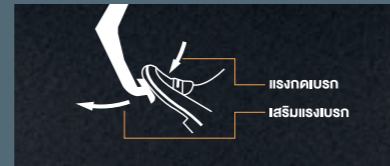
ACTIVE SAFETY

ระบบความปลอดภัยป้องกันการเกิดอุบัติเหตุ



ANTI-LOCK BRAKING SYSTEM (ABS)

ระบบเบรกแบบป้องกันล้อล็อก ทำงานทันทีที่เหยียบเบรกกะทันหัน ช่วยให้หลีกเลี่ยงสิ่งกีดขวางในขณะเหยียบเบรกได้อย่างทันก่วงที่ เพิ่มความปลอดภัยไปอีกขั้น



BRAKE ASSIST (BA)

ระบบเสริมแรงเบรก ทำงานทันทีเมื่อเหยียบเบรกกะทันหัน โดยเพิ่มแรงดันน้ำมันเบรก ช่วยให้การหยุดรถเป็นไปได้อย่างรวดเร็ว



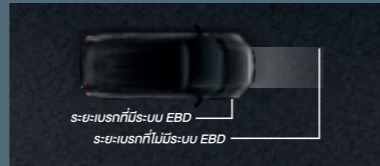
TRACTION CONTROL SYSTEM (TCL)

ระบบป้องกันล้อหมุนฟรีและควบคุมการลื่นไถล ระบบจะช่วยควบคุมการหมุนของล้ออย่างสมดุลในสภาวะถนนลื่น ไม่ให้รถสูญเสียการยึดเกาะถนน



REAR VIEW CAMERA

กล้องมองภาพด้านหลัง



ELECTRONIC BRAKE FORCE DISTRIBUTION (EBD)

ระบบกระจายแรงดันน้ำมันเบรกแบบอิเล็กทรอนิกส์ ทำงานประสานกับระบบเบรก ABS ให้กระจายแรงเบรกอย่างเหมาะสมทั้ง 4 ล้อ ลดระยะเบรกให้สั้นลง




HILL START ASSIST SYSTEM (HSA)

ระบบช่วยออกตัวบนทางลาดชัน ช่วยป้องกันการไหลเมื่อออกตัวบนทางลาดชัน



ACTIVE STABILITY CONTROL (ASC)

ระบบควบคุมเสถียรภาพการทรงตัวในสภาวะที่รถเสียสมดุล ป้องกันการลื่นไถลออกนอกเส้นทางเมื่อเข้าโค้งด้วยความเร็วสูง ถนนลื่นหรือหักหลบกะทันหัน ไม่ให้รถสูญเสียการยึดเกาะถนน



SPEED SENSING DOOR LOCK

ระบบล็อกประตูอัตโนมัติเมื่อรถมีความเร็ว (15 กม./ชม.)



CUSTOMIZE YOUR ADVENTURE

สร้างสไตล์ของคุณเองให้กับทุกเส้นทาง ด้วยชุดอุปกรณ์ตกแต่งแท้


GENUINE ACCESSORIES



ENGINE HOOD EMBLEM

โลโก้ตกแต่งฝากระโปรงหน้า

- สีเงิน (Silver)
- สีดำ (Black)



SIDE VISOR

คิ้วกันแดด



DOOR HANDLE PROTECTOR

กรอบรองที่จับประตู



FUEL LID GARNISH

ชุดตกแต่งฝาถังน้ำมัน



DIGITAL VIDEO RECORDER

กล้องบันทึกภาพด้านหน้ารถ



WIRELESS CHARGER

แท่นชาร์จโทรศัพท์มือถือแบบไร้สาย



LUGGAGE TRAY

ถาดใส่สัมภาระท้ายรถ



FLOOR MAT

พรมปูพื้น

หมายเหตุ : • อุปกรณ์ตกแต่งแท้ รับประกัน 3 ปี หรือ 60,000 กิโลเมตร แล้วแต่ระยะใดที่ถึงก่อน • โปรดสอบถามรายละเอียดสินค้าอุปกรณ์ตกแต่งจากผู้จำหน่ายรถยนต์มิซูบิชิที่ได้รับการแต่งตั้งอย่างเป็นทางการเท่านั้น

ตารางแสดงอุปกรณ์มาตรฐาน (STANDARD EQUIPMENTS)

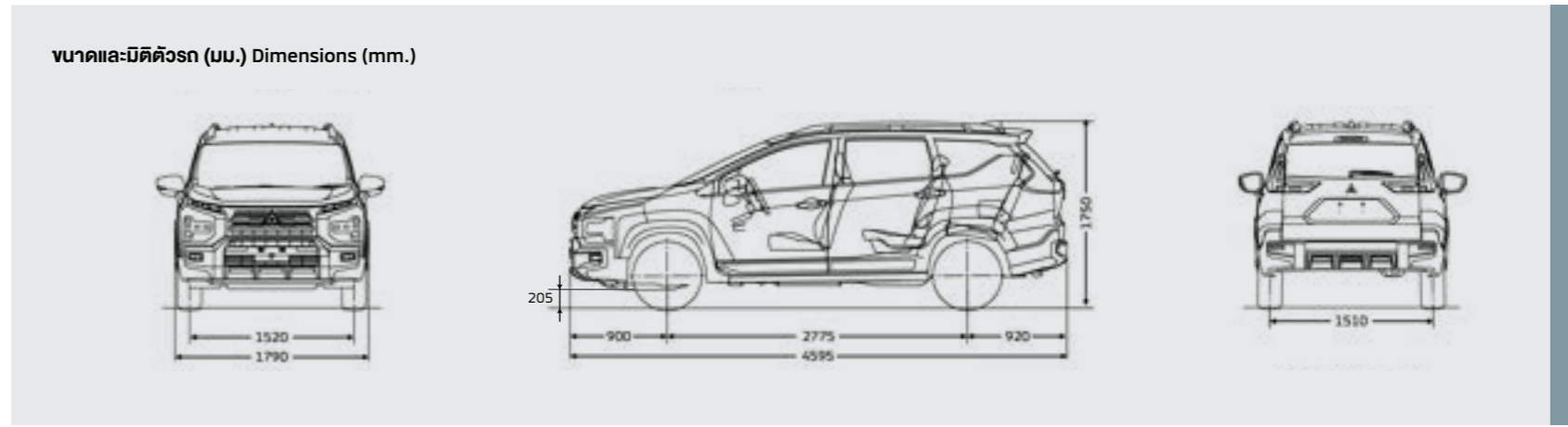
ภายนอก (Exterior)	<p>ไฟหน้าแบบ LED (LED Low and High Beam Headlight) ไฟหรี่แบบ LED (LED Position Light) ไฟส่องสว่างจากกลางวันแบบ LED (LED DRL - Daytime Running Light) ไฟตัดหมอกหน้าแบบ LED (LED Front Fog Light) ไฟท้ายแบบ LED (LED Rear Combination Light) ระบบควบคุมการเปิด-ปิดไฟหน้าแบบอัตโนมัติ (Automatic Headlight) กระจังหน้า กระจังหน้า-หลัง และตกแต่งข้างประตูและล้อแบบ Cross Design (Cross Design Front Grille, Front & Rear Bumper, Door Garnish and Wheel Arch Molding) ราวหลังคา (Roof Rail) กระจังหน้าแบบหน้าต่างเสียงก้อง (Front Windshield with Sound Insulation Film) กระจกเงาข้างปรับและพับไฟฟ้าพร้อมไฟเตือนแบบ LED (Electrically Adjustable and Power Folding Door Mirrors with LED Side Turn Signal) ดอว์เปิดประตูด้านนอกแบบโครเมียม (Chrome Outer Door Handles) ตัวครอบประตูแบบโครเมียม (Chrome Beltline Moulding) สปอยเลอร์หลังพร้อมไฟเบรกสูง 3 แถว LED (Rear Spoiler with LED High-Mount Stop Light) เสาอากาศแบบครีบฉลาม (Shark Fin Antenna) ระบบเตือนน้ำฝนหน้าแบบอัตโนมัติ (Front Rain-Sensing Wiper) ระบบเตือนน้ำฝนหลัง (Rear Intermittent Wiper) ไล่ฝ้ากระจกหลัง (Rear Defroster)</p>
ภายใน (Interior)	<p>สีภายใน 2 โทนสี (Two-tone : Black / Navy Blue) นาฬิกาเข็มวัดความเร็ว LCD ขนาด 8 นิ้ว (8 inch Color LCD Meter) สวิตช์เลือกโหมดการขับขี่ 7 รูปแบบ (7 Drive Mode Selector Switch - 5 Terrain Modes : Tarmac, Wet, Mud, Gravel, Normal and 2 EV Modes : EV, Charge) นาฬิกาแสดงคะแนนประสิทธิภาพการขับขี่ (ECO Score Meter) ระบบปรับอากาศแบบดิจิทัล พร้อมฟังก์ชัน Max Cool (Digital Air Conditioning with Max Cool Function) แผงควบคุมระบบปรับอากาศด้านข้างแบบแยกอิสระ พร้อมช่องสำหรับติดตั้งสายรถยนต์ (Rear Climate Controls with Ventilation Outlet) ตัวกรองอากาศ PM2.5 (Micron Air Filtration For PM2.5) กระจกมองหลังแบบปรับแสงอัตโนมัติ (Auto Dimming Rearview Mirror) กระจกหน้าต่างไฟฟ้า พร้อมปรับ-สัมผัสโดยทัชสกรีน (Power Windows with One Touch Operate at Driver's Side) พวงมาลัยปรับระดับสูง-ต่ำ และปรับที่-ดาด (Tilt-Telescopic Adjustable Steering Column) พวงมาลัยและหัวเกียร์แบบหุ้มหนัง (Leather Wrapped Steering Wheel and Shift Knob) สวิตช์ควบคุมระบบเสียง พร้อมปุ่มเบรก-วางสายโทรศัพท์แบบวางสาย (Remote Control with Hand Free Switch on Steering Wheel) ระบบล็อกความเร็วแบบอัตโนมัติ (Cruise Control System) กุญแจอัจฉริยะ KOS พร้อมปุ่มสตาร์ทไร้กุญแจ (Keyless Operation System and One Touch Start Button) เซ็นทรัลล็อก (Central Door Locking System) ช่องต่ออุปกรณ์ USB สำหรับเชื่อมต่อความบันเทิงกับเครื่องเสียงรถยนต์ด้านหน้า 1 ตำแหน่ง (Front USB for Display Audio Connectivity) ช่องต่ออุปกรณ์ USB-A และ USB-C สำหรับชาร์จไฟรถยนต์สองแถว (2nd Row Seat USB-A and USB-C Charger) เบาะโดยสารแบบทูโทน สีดำ / น้ำเงิน (Two-Tone : Black / Navy Blue) เบาะหน้า (Front Row) - เบาะนั่งสีสังเคราะห์พร้อมคุณสมบัติรักษาความร้อน (Synthetic Leather Seat with Heat Guard Function) - เบาะนั่งด้านคนขับ ปรับระดับสูง-ต่ำได้ (Driver Seat with Height Adjuster) เบาะแถวที่สอง (2nd Row) - เบาะนั่งสีสังเคราะห์พร้อมคุณสมบัติรักษาความร้อน (Synthetic Leather Seat with Heat Guard Function) - ที่พิงพนัก ปรับเลื่อนออก พร้อมช่องวางแก้ว (2nd Row Center Armrest with Cup Holder) - พนักพิงหลังแยกปรับแบบ 40:20:40 (40:20:40 Separate Foldable Seat Back) - เบาะนั่งแยกปรับแบบ 40:60 (40:60 Separate Foldable Seat) - พนักพิงปรับนอนและพับในตำแหน่ง (Reclining Adjuster and Tumble-Type Fold-Up Function) - เบาะนั่งเลื่อน หน้า-หลัง (Sliding Function Seat) เบาะแถวที่สาม (3rd Row) - เบาะนั่งสีสังเคราะห์ (Synthetic Leather Seat) - พนักพิงปรับนอนได้ (Reclining Function) - เบาะนั่งแยกปรับแบบ 50:50 (50:50 Separate Foldable Seat) ช่องเก็บของข้างประตูหน้า และช่องเก็บของด้านหลังเบาะนั่งผู้โดยสาร (Front Door Pocket & Seat Back Pocket on Front Seat) ช่องเก็บของเบาะ-สัมภาระเบาะนั่งผู้โดยสาร (Seatback Pocket with Multiple Pocket on Front Seat) ที่พิงพนักบริเวณขอบรถกลาง พร้อมช่องเก็บของ ช่องใส่กระดาษทิชชู และที่วางแก้วน้ำ (Floor Console Armrest with Storage, Tissue Paper Case, and Cup Holder) ช่องใส่ขวดน้ำ กระจังประตูหน้าและหลัง (Front & Rear Door with Bottle Holder) ช่องวางแก้วน้ำ บริเวณเบาะแถวที่สาม (Cup Holder at 3rd Row Seat) ตะขอสำหรับแขวนของ ที่เบาะนั่งผู้โดยสารด้านหน้า (Convenience Hook on Front Passenger Seat) ราวยึดจับนิรภัย 5 ตำแหน่ง (Assist Grip x 5) ช่องเก็บของใต้ท้องเบาะนั่งผู้โดยสาร พร้อมลิ้นปิด (Cargo Floor Box with Lid) ช่องจ่ายกระแสไฟ DC 12 โวลต์ บริเวณคอนโซลหน้า และเบาะแถวที่สาม (DC 12V Accessory Power Socket at Front Console and 3rd Row Seat) ลำโพง 6 ตำแหน่ง (6 Speakers)</p>
ความปลอดภัย (Safety)	<p>ระบบควบคุมเสถียรภาพทรงตัว (ASC - Active Stability Control) ระบบป้องกันการลื่นไถล (TCL - Traction Control System) ระบบช่วยออกตัวบนทางลาดชัน (HSA - Hill Start Assist System) ระบบควบคุมการทรงตัวและเสถียรภาพท่าทาง (AYC - Active Yaw Control) ระบบป้องกันล้อล็อกขณะเบรก (ABS - Anti-Lock Braking System) ระบบกระจายแรงดันน้ำหนักเบรคแบบอิเล็กทรอนิกส์ (EBD - Electronic Brake Force Distribution) ระบบเสริมเบรกหยุด (BA - Brake Assist) ระบบเบรกอัตโนมัติพร้อมระบบเบรกอัตโนมัติ (Electric Auto Parking Brake with Brake Auto Hold) ระบบไฟฉุกเฉินอัตโนมัติเมื่อเบรกฉุกเฉิน (Emergency Stop Signal System) ระบบป้องกันการขโมยรถ และระบบสัญญาณกันขโมย (Immobilizer System and Security Alarm System) ระบบล็อกป้องกันการเปิดประตูจากภายนอก (Child Protection Rear Doors Lock) ระบบล็อกประตูรถอัตโนมัติเมื่อรถมีความเร็ว (Speed Sensing Door Locking) ถุงลมนิรภัยคนขับ และผู้โดยสารด้านหน้า (Driver and Passenger Airbags) ระบบไฟสว่างอัตโนมัติเมื่อเปิดล็อก และระบบไฟนำทางหลังคืนเครื่อง (Welcome Light and Coming Home Light System) ระบบเตือนเวลาที่เข็มวัดความเร็วคนขับ และผู้โดยสารด้านหน้า (Seatbelt Reminder - Driver & Front Passenger Seat) เข็มวัดความเร็วคู่หน้าแบบเข็มกลัด และระบบแรงกดเข็มขัดนิรภัย ELS 3 จุด 2 ตำแหน่ง (Pretensioner with Force Limiter Front Seatbelts ELS x 2) เข็มวัดความเร็ว สำหรับผู้โดยสารแถวที่ 2 แบบ ELS 3 จุด 3 ตำแหน่ง (2nd Row Seatbelt 3-Points ELS x 3) เข็มวัดความเร็ว สำหรับผู้โดยสารแถวที่ 3 แบบ ELS 3 จุด 3 ตำแหน่ง (3rd Row Seatbelt 3-Points ELS x 2) จุดยึดเบาะยึด ISOFIX 2 ตำแหน่ง (ISOFIX Child Restraint Mounting x 2) กล้องมองภาพด้านหลัง กระจกมองจอ (Rear View Camera)</p>
อุปกรณ์ตกแต่งพิเศษเพิ่มเติม (Additional Special Equipment)*	<p>หน้าจอสัมผัสขนาด 9 นิ้ว พร้อมรองรับระบบ Bluetooth, Apple CarPlay, and Android Auto** (9" Touchscreen Display with Bluetooth, Apple CarPlay, and Android Auto)**</p>

ตารางข้อมูลเทคนิค (SPECIFICATION)

มิติ (Dimensions)	<p>ความยาวตลอดคัน (Overall Length) 4,595 มม. (mm) ความกว้างตลอดคัน (Overall Width) 1,790 มม. (mm) ความสูง (Overall Height) 1,750 มม. (mm) ระยะฐานล้อ (Wheel Base) 2,775 มม. (mm) ความกว้างล้อหน้า (Front Track) 1,520 มม. (mm) ความกว้างล้อหลัง (Rear Track) 1,510 มม. (mm) ระยะต่ำสุดจากพื้น (Ground Clearance) 205 มม. (mm) รัศมีวงเลี้ยวขั้นต่ำ (Minimum Turning Radius) 5.2 ม. (m)</p>	<p>4 สูบ MIVEC DOHC 16 วาล์ว (4 Cylinders MIVEC DOHC 16 Valves) เครื่องยนต์ (Engine Code) 4A92 แบบเครื่องยนต์ (Type) ปริมาตรกระบอกสูบ (Total Displacement) 88 (cc) ความกว้างกระบอกสูบ x ช่วงชัก (Bore x Stroke) 75.0 x 90.0 มม. (mm) อัตราส่วนกำลังอัด (Compression Ratio) 14 : 1 กำลังสูงสุด (Max. Output) 70 (95) / 5,100 (rpm) แรงบิดสูงสุด (Max. Torque) 134 / 4,500 (rpm)</p>
เครื่องยนต์ (Engine)	<p>ชนิด (Type) ชนิดน้ำมัน (Fuel Type) ความจุถังน้ำมัน (Fuel Tank Capacity) ลิตร (Litre) กำลังสูงสุด (Max. Output) กิโลวัตต์ kW (แอมป์ ps) แรงบิดสูงสุด (Max. Torque) นิวตันเมตร N·m</p>	<p>หัวฉีดอิเล็กทรอนิกส์ ECI-MULTI 32 Bit (Electronically Controlled-Multi Point Injection 32 Bit) เชื้อเพลิง E20 (Gasohol E20) 40 85 (116) 255</p>
ระบบเชื้อเพลิง (Fuel System)	<p>ชนิดแบตเตอรี่ (Hybrid Battery Type)</p>	<p>Lithium-ion</p>
มอเตอร์ไฟฟ้า (Electric Motor)	<p>อัตราทดเกียร์ (Transmission Ratio)</p>	<p>前進 (Forward) ถดถอย (Reverse) 9.383 (Motor) / 3.431 (Engine) 9.383 (Motor)</p>
แบตเตอรี่ไฮบริด (Hybrid Battery)	<p>ชนิดแบตเตอรี่ (Hybrid Battery Type)</p>	<p>Lithium-ion</p>
ระบบส่งกำลัง (Transmission)	<p>อัตราทดเกียร์ (Transmission Ratio)</p>	<p>前進 (Forward) ถดถอย (Reverse) 9.383 (Motor) / 3.431 (Engine) 9.383 (Motor)</p>
ระบบบังคับเลี้ยว (Steering)	<p>แบบ (Type)</p>	<p>แร็คและพินิออน พร้อมระบบพวงมาลัยด้วยไฟฟ้า (Rack and Pinion Type with Electric Power Steering : EPS) แบบเสถียรภาพด้านเสถียรภาพ ความคงตัว และพร้อมเสถียรภาพ (MacPherson Strut Coil Springs with Stabilizer Bar and Built-in Strut Bar) ทอร์ชันบาร์ (Torsion Beam)</p>
ระบบกันสะเทือน (Suspensions)	<p>หน้า (Front) หลัง (Rear)</p>	<p>ดีสคเบรกแบบเปิดช่องระบายความร้อน (Ventilated Disc Brake)</p>
ระบบเบรก (Brakes)	<p>หน้า (Front) หลัง (Rear)</p>	<p>ดีสคเบรกแบบเปิดช่องระบายความร้อน (Ventilated Disc Brake)</p>
ล้อและยาง (Wheels and Tires)	<p>ขนาดล้ออัลลอย (Alloy Wheels) ขนาดยาง (Tires Size) ชุดซ่อมยางฉุกเฉิน (Tire Repair Kit)</p>	<p>17" x 6.5J อนุกรมใหม่ (Machine Finished Two-Tone) 205/55 R17 •</p>

* ปี - ใหม่

หมายเหตุ : * ข้อมูลรถบรรทุกพิเศษเฉพาะรุ่นดังกล่าวใช้ข้อมูลพื้นฐานที่คิดค่าโรงงาน ค่าเป็นอุปกรณ์ตกแต่งพิเศษเพิ่มเติมและจำนวนโดยผู้จำหน่าย (รับประกันคุณภาพ 3 ปี หรือ 60,000 กม. เมื่อเฉลี่ยใช้กันยาว) รายละเอียดและเงื่อนไขประกอบรถยนต์คันนี้จำนวน อาจแตกต่างกันจากภาพที่ปรากฏในสื่ออิเล็กทรอนิกส์ (ประเภทไทย) จากข้อมูลของรถบรรทุกในการเปลี่ยนแปลงด้านรายละเอียดตามความเหมาะสมโดยไม่ต้องแจ้งให้ทราบล่วงหน้า ทั้งนี้ โปรดสอบถามรายละเอียดเพิ่มเติมกับศูนย์บริการลูกค้า ประจำภูมิภาค และระบบประกอบรถยนต์จากผู้จำหน่ายรถยนต์มิซูบิชิที่บริการรถบรรทุกคันนี้
** รองรับการใช้งาน Apple CarPlay และ Android Auto บนแพลตฟอร์ม Apple Inc. และ Google Inc. เท่านั้น • Apple CarPlay และ iPhone เป็นเครื่องหมายการค้าของบริษัท Apple Inc. สำหรับแพลตฟอร์ม iOS สำหรับ http://www.apple.com/ios/carplay/ • Android Auto และ Android เป็นเครื่องหมายการค้าของบริษัท Google Inc. สำหรับแพลตฟอร์ม Android สำหรับ http://www.android.com/auto/



สีตัวรถ (BODY COLORS)



White Diamond



Blade Silver



Graphite Gray



Jet Black Mica



Green Bronze



ลงทะเบียนทดลองขับ

พฤษภาคม 2567

www.mitsubishi-motors.co.th